









J V A 第 3 3 回全国ソフトバレーボールフェスティバル シルバー山口
予選リーグ戦「10月4日（土）」





1 コート

大内塗 A 組	風来坊 宮城県	ビッグフォー 福井県	ちゅーず 香川県	美和台オレンジ 福岡県	採点	セット	ポイント	順位
						率	率	
風来坊 宮城県		2 $\begin{bmatrix} 15 & - & 12 \\ 15 & - & 11 \\ - & & - \end{bmatrix}$ 0	2 $\begin{bmatrix} 15 & - & 12 \\ 15 & - & 10 \\ - & & - \end{bmatrix}$ 0	1 $\begin{bmatrix} 11 & - & 15 \\ 15 & - & 12 \\ 14 & - & 16 \end{bmatrix}$ 2	5	5 / 2 2.500	100 / 88 1.136	1
ビッグフォー 福井県	0 $\begin{bmatrix} 12 & - & 15 \\ 11 & - & 15 \\ - & & - \end{bmatrix}$ 2		2 $\begin{bmatrix} 15 & - & 13 \\ 15 & - & 3 \\ - & & - \end{bmatrix}$ 0	1 $\begin{bmatrix} 10 & - & 15 \\ 15 & - & 13 \\ 12 & - & 15 \end{bmatrix}$ 2	4	3 / 4 0.750	90 / 89 1.011	3
ちゅーず 香川県	0 $\begin{bmatrix} 12 & - & 15 \\ 10 & - & 15 \\ - & & - \end{bmatrix}$ 2	0 $\begin{bmatrix} 13 & - & 15 \\ 3 & - & 15 \\ - & & - \end{bmatrix}$ 2		2 $\begin{bmatrix} 17 & - & 16 \\ 9 & - & 15 \\ 17 & - & 15 \end{bmatrix}$ 1	4	2 / 5 0.400	81 / 106 0.764	4
美和台オレンジ 福岡県	2 $\begin{bmatrix} 15 & - & 11 \\ 12 & - & 15 \\ 16 & - & 14 \end{bmatrix}$ 1	2 $\begin{bmatrix} 15 & - & 10 \\ 13 & - & 15 \\ 15 & - & 12 \end{bmatrix}$ 1	1 $\begin{bmatrix} 16 & - & 17 \\ 15 & - & 9 \\ 15 & - & 17 \end{bmatrix}$ 2		5	5 / 4 1.250	132 / 120 1.100	2

1・2 コート

大内塗 B 組	M's 新潟県	LEONE 山口県	99九十九島 長崎県	オール沼南 千葉県	採点	セット	ポイント	順位
						率	率	
M's 新潟県		0 $\begin{bmatrix} 13 & - & 15 \\ 10 & - & 15 \\ - & & - \end{bmatrix}$ 2	2 $\begin{bmatrix} 15 & - & 6 \\ 15 & - & 6 \\ - & & - \end{bmatrix}$ 0	1 $\begin{bmatrix} 5 & - & 15 \\ 15 & - & 13 \\ 8 & - & 15 \end{bmatrix}$ 2	4	3 / 4 0.750	81 / 85 0.952	3
LEONE 山口県	2 $\begin{bmatrix} 15 & - & 13 \\ 15 & - & 10 \\ - & & - \end{bmatrix}$ 0		2 $\begin{bmatrix} 15 & - & 5 \\ 15 & - & 10 \\ - & & - \end{bmatrix}$ 0	1 $\begin{bmatrix} 10 & - & 15 \\ 15 & - & 12 \\ 10 & - & 15 \end{bmatrix}$ 2	5	5 / 2 2.500	95 / 80 1.187	2
99九十九島 長崎県	0 $\begin{bmatrix} 6 & - & 15 \\ 6 & - & 15 \\ - & & - \end{bmatrix}$ 2	0 $\begin{bmatrix} 5 & - & 15 \\ 10 & - & 15 \\ - & & - \end{bmatrix}$ 2		0 $\begin{bmatrix} 8 & - & 15 \\ 10 & - & 15 \\ - & & - \end{bmatrix}$ 2	3	0 / 6 0.000	45 / 90 0.500	4
オール沼南 千葉県	2 $\begin{bmatrix} 15 & - & 5 \\ 13 & - & 15 \\ 15 & - & 8 \end{bmatrix}$ 1	2 $\begin{bmatrix} 15 & - & 10 \\ 12 & - & 15 \\ 15 & - & 10 \end{bmatrix}$ 1	2 $\begin{bmatrix} 15 & - & 8 \\ 15 & - & 10 \\ - & & - \end{bmatrix}$ 0		6	6 / 2 3.000	115 / 81 1.419	1





2 コート

大内塗 C 組	高知マトリー 高知県	KANOA 鹿児島県	ブルーベリー 愛知県	大阪さくら 大阪府	採点	セット	ポイント	順位
						率	率	
高知マトリー 高知県		0 $\begin{bmatrix} 13 & - & 15 \\ 8 & - & 15 \\ - & & - \end{bmatrix}$ 2	1 $\begin{bmatrix} 16 & - & 14 \\ 9 & - & 15 \\ 4 & - & 15 \end{bmatrix}$ 2	1 $\begin{bmatrix} 9 & - & 15 \\ 15 & - & 11 \\ 4 & - & 15 \end{bmatrix}$ 2	3	2 / 6 0.333	78 / 115 0.678	4
KANOA 鹿児島県	2 $\begin{bmatrix} 15 & - & 13 \\ 15 & - & 8 \\ - & & - \end{bmatrix}$ 0		1 $\begin{bmatrix} 15 & - & 5 \\ 9 & - & 15 \\ 13 & - & 15 \end{bmatrix}$ 2	2 $\begin{bmatrix} 16 & - & 14 \\ 15 & - & 12 \\ - & & - \end{bmatrix}$ 0	5	5 / 2 2.500	98 / 82 1.195	2
ブルーベリー 愛知県	2 $\begin{bmatrix} 14 & - & 16 \\ 15 & - & 9 \\ 15 & - & 4 \end{bmatrix}$ 1	2 $\begin{bmatrix} 5 & - & 15 \\ 15 & - & 9 \\ 15 & - & 13 \end{bmatrix}$ 1		2 $\begin{bmatrix} 15 & - & 12 \\ 9 & - & 15 \\ 15 & - & 11 \end{bmatrix}$ 1	6	6 / 3 2.000	118 / 104 1.134	1
大阪さくら 大阪府	2 $\begin{bmatrix} 15 & - & 9 \\ 11 & - & 15 \\ 15 & - & 4 \end{bmatrix}$ 1	0 $\begin{bmatrix} 14 & - & 16 \\ 12 & - & 15 \\ - & & - \end{bmatrix}$ 2	1 $\begin{bmatrix} 12 & - & 15 \\ 15 & - & 9 \\ 11 & - & 15 \end{bmatrix}$ 2		4	3 / 5 0.600	105 / 98 1.071	3





J V A 第 3 3 回全国ソフトバレーボールフェスティバル シルバー山口

予選リーグ戦「10月4日（土）」





3 コート

萩焼 D 組	ドロップス 東京都	Mac 大分県	多伎パワーズ 島根県	石山クラブ 岐阜県	採点	セット	ポイント	順位
						率	率	
ドロップス 東京都		$\begin{bmatrix} 15 & - & 13 \\ 10 & - & 15 \\ 11 & - & 15 \end{bmatrix}$	$\begin{bmatrix} 15 & - & 13 \\ 12 & - & 15 \\ 9 & - & 15 \end{bmatrix}$	$\begin{bmatrix} 11 & - & 15 \\ 7 & - & 15 \\ - & - & - \end{bmatrix}$	3	2 / 6 0.333	90 / 116 0.775	4
Mac 大分県	$\begin{bmatrix} 13 & - & 15 \\ 15 & - & 10 \\ 15 & - & 11 \end{bmatrix}$		$\begin{bmatrix} 14 & - & 16 \\ 11 & - & 15 \\ - & - & - \end{bmatrix}$	$\begin{bmatrix} 7 & - & 15 \\ 5 & - & 15 \\ - & - & - \end{bmatrix}$	4	2 / 5 0.400	80 / 97 0.824	3
多伎パワーズ 島根県	$\begin{bmatrix} 13 & - & 15 \\ 15 & - & 12 \\ 15 & - & 9 \end{bmatrix}$	$\begin{bmatrix} 16 & - & 14 \\ 15 & - & 11 \\ - & - & - \end{bmatrix}$		$\begin{bmatrix} 17 & - & 15 \\ 13 & - & 15 \\ 15 & - & 7 \end{bmatrix}$	6	6 / 2 3.000	119 / 98 1.214	1
石山クラブ 岐阜県	$\begin{bmatrix} 15 & - & 11 \\ 15 & - & 7 \\ - & - & - \end{bmatrix}$	$\begin{bmatrix} 15 & - & 7 \\ 15 & - & 5 \\ - & - & - \end{bmatrix}$	$\begin{bmatrix} 15 & - & 17 \\ 15 & - & 13 \\ 7 & - & 15 \end{bmatrix}$		5	5 / 2 2.500	97 / 75 1.293	2

3・4 コート

萩焼 E 組	BEAST 広島県	もくよう会 佐賀県	太田SVBC 富山県	市川大門 山梨県	採点	セット	ポイント	順位
						率	率	
BEAST 広島県		$\begin{bmatrix} 15 & - & 8 \\ 16 & - & 17 \\ 15 & - & 13 \end{bmatrix}$	$\begin{bmatrix} 15 & - & 11 \\ 15 & - & 6 \\ - & - & - \end{bmatrix}$	$\begin{bmatrix} 15 & - & 11 \\ 10 & - & 15 \\ 15 & - & 13 \end{bmatrix}$	6	6 / 2 3.000	116 / 94 1.234	1
もくよう会 佐賀県	$\begin{bmatrix} 8 & - & 15 \\ 17 & - & 16 \\ 13 & - & 15 \end{bmatrix}$		$\begin{bmatrix} 8 & - & 15 \\ 12 & - & 15 \\ - & - & - \end{bmatrix}$	$\begin{bmatrix} 9 & - & 15 \\ 6 & - & 15 \\ - & - & - \end{bmatrix}$	3	1 / 6 0.166	73 / 106 0.688	4
太田SVBC 富山県	$\begin{bmatrix} 11 & - & 15 \\ 6 & - & 15 \\ - & - & - \end{bmatrix}$	$\begin{bmatrix} 15 & - & 8 \\ 15 & - & 12 \\ - & - & - \end{bmatrix}$		$\begin{bmatrix} 3 & - & 15 \\ 7 & - & 15 \\ - & - & - \end{bmatrix}$	4	2 / 4 0.500	57 / 80 0.712	3
市川大門 山梨県	$\begin{bmatrix} 11 & - & 15 \\ 15 & - & 10 \\ 13 & - & 15 \end{bmatrix}$	$\begin{bmatrix} 15 & - & 9 \\ 15 & - & 6 \\ - & - & - \end{bmatrix}$	$\begin{bmatrix} 15 & - & 3 \\ 15 & - & 7 \\ - & - & - \end{bmatrix}$		5	5 / 2 2.500	99 / 65 1.523	2





4 コート

萩焼 F 組	米丸トウインクル 石川県	龍蛇 熊本県	西予・とぎ 愛媛県	南原 神奈川県	採点	セット	ポイント	順位
						率	率	
米丸トウインクル 石川県		$\begin{bmatrix} 12 & - & 15 \\ 15 & - & 13 \\ 15 & - & 12 \end{bmatrix}$	$\begin{bmatrix} 15 & - & 8 \\ 10 & - & 15 \\ 15 & - & 13 \end{bmatrix}$	$\begin{bmatrix} 15 & - & 5 \\ 15 & - & 8 \\ - & - & - \end{bmatrix}$	6	6 / 2 3.000	112 / 89 1.258	1
龍蛇 熊本県	$\begin{bmatrix} 15 & - & 12 \\ 13 & - & 15 \\ 12 & - & 15 \end{bmatrix}$		$\begin{bmatrix} 15 & - & 7 \\ 15 & - & 11 \\ - & - & - \end{bmatrix}$	$\begin{bmatrix} 15 & - & 12 \\ 15 & - & 11 \\ - & - & - \end{bmatrix}$	5	5 / 2 2.500	100 / 83 1.204	2
西予・とぎ 愛媛県	$\begin{bmatrix} 8 & - & 15 \\ 15 & - & 10 \\ 13 & - & 15 \end{bmatrix}$	$\begin{bmatrix} 7 & - & 15 \\ 11 & - & 15 \\ - & - & - \end{bmatrix}$		$\begin{bmatrix} 12 & - & 15 \\ 15 & - & 11 \\ 8 & - & 15 \end{bmatrix}$	3	2 / 6 0.333	89 / 111 0.801	4
南原 神奈川県	$\begin{bmatrix} 5 & - & 15 \\ 8 & - & 15 \\ - & - & - \end{bmatrix}$	$\begin{bmatrix} 12 & - & 15 \\ 11 & - & 15 \\ - & - & - \end{bmatrix}$	$\begin{bmatrix} 15 & - & 12 \\ 11 & - & 15 \\ 15 & - & 8 \end{bmatrix}$		4	2 / 5 0.400	77 / 95 0.810	3

J V A 第 3 3 回全国ソフトバレーボールフェスティバル シルバー山口

予選リーグ戦「10月4日（土）」


5 コート

外 郎 G 組	庄内クラブ 宮崎県	林体協 香川県	南風 長野県	兵庫太子同好会 兵庫県	採点	セット	ポイント	順位
						率	率	
庄内クラブ 宮崎県		$\begin{bmatrix} 13 & - & 15 \\ 7 & - & 15 \\ - & - & - \end{bmatrix}$	$\begin{bmatrix} 15 & - & 13 \\ 15 & - & 11 \\ - & - & - \end{bmatrix}$	$\begin{bmatrix} 13 & - & 15 \\ 11 & - & 15 \\ - & - & - \end{bmatrix}$	4	2 / 4 0.500	74 / 84 0.880	3
林体協 香川県	$\begin{bmatrix} 15 & - & 13 \\ 15 & - & 7 \\ - & - & - \end{bmatrix}$		$\begin{bmatrix} 15 & - & 12 \\ 12 & - & 15 \\ 11 & - & 15 \end{bmatrix}$	$\begin{bmatrix} 15 & - & 9 \\ 15 & - & 8 \\ - & - & - \end{bmatrix}$	5	5 / 2 2.500	98 / 79 1.240	1
南風 長野県	$\begin{bmatrix} 13 & - & 15 \\ 11 & - & 15 \\ - & - & - \end{bmatrix}$	$\begin{bmatrix} 12 & - & 15 \\ 15 & - & 12 \\ 15 & - & 11 \end{bmatrix}$		$\begin{bmatrix} 15 & - & 11 \\ 15 & - & 8 \\ - & - & - \end{bmatrix}$	5	4 / 3 1.333	96 / 87 1.103	2
兵庫太子同好会 兵庫県	$\begin{bmatrix} 15 & - & 13 \\ 15 & - & 11 \\ - & - & - \end{bmatrix}$	$\begin{bmatrix} 9 & - & 15 \\ 8 & - & 15 \\ - & - & - \end{bmatrix}$	$\begin{bmatrix} 11 & - & 15 \\ 8 & - & 15 \\ - & - & - \end{bmatrix}$		4	2 / 4 0.500	66 / 84 0.785	4

5・6 コート

外 郎 H 組	スーパージャイロ 岡山県	福岡キャッツ 福岡県	NAKAYOSHI 滋賀県	とちぎSVC 栃木県	採点	セット	ポイント	順位
						率	率	
スーパージャイロ 岡山県		$\begin{bmatrix} 7 & - & 15 \\ 10 & - & 15 \\ - & - & - \end{bmatrix}$	$\begin{bmatrix} 16 & - & 14 \\ 15 & - & 10 \\ - & - & - \end{bmatrix}$	$\begin{bmatrix} 10 & - & 15 \\ 11 & - & 15 \\ - & - & - \end{bmatrix}$	4	2 / 4 0.500	69 / 84 0.821	4
福岡キャッツ 福岡県	$\begin{bmatrix} 15 & - & 7 \\ 15 & - & 10 \\ - & - & - \end{bmatrix}$		$\begin{bmatrix} 15 & - & 12 \\ 15 & - & 8 \\ - & - & - \end{bmatrix}$	$\begin{bmatrix} 15 & - & 10 \\ 15 & - & 9 \\ - & - & - \end{bmatrix}$	6	6 / 0 10.000	90 / 56 1.607	1
NAKAYOSHI 滋賀県	$\begin{bmatrix} 14 & - & 16 \\ 10 & - & 15 \\ - & - & - \end{bmatrix}$	$\begin{bmatrix} 12 & - & 15 \\ 8 & - & 15 \\ - & - & - \end{bmatrix}$		$\begin{bmatrix} 17 & - & 16 \\ 15 & - & 11 \\ - & - & - \end{bmatrix}$	4	2 / 4 0.500	76 / 88 0.863	3
とちぎSVC 栃木県	$\begin{bmatrix} 15 & - & 10 \\ 15 & - & 11 \\ - & - & - \end{bmatrix}$	$\begin{bmatrix} 10 & - & 15 \\ 9 & - & 15 \\ - & - & - \end{bmatrix}$	$\begin{bmatrix} 16 & - & 17 \\ 11 & - & 15 \\ - & - & - \end{bmatrix}$		4	2 / 4 0.500	76 / 83 0.915	2





6 コート

外 郎 I 組	EAGLE 'I 徳島県	太秦SVBC 京都府	楽 福島県	西与賀フレッシュ 佐賀県	採点	セット	ポイント	順位
						率	率	
EAGLE 'I 徳島県		$\begin{bmatrix} 15 & - & 7 \\ 15 & - & 8 \\ - & - & - \end{bmatrix}$	$\begin{bmatrix} 15 & - & 7 \\ 15 & - & 7 \\ - & - & - \end{bmatrix}$	$\begin{bmatrix} 15 & - & 10 \\ 15 & - & 11 \\ - & - & - \end{bmatrix}$	6	6 / 0 10.000	90 / 50 1.800	1
太秦SVBC 京都府	$\begin{bmatrix} 7 & - & 15 \\ 8 & - & 15 \\ - & - & - \end{bmatrix}$		$\begin{bmatrix} 15 & - & 4 \\ 9 & - & 15 \\ 15 & - & 13 \end{bmatrix}$	$\begin{bmatrix} 12 & - & 15 \\ 15 & - & 8 \\ 11 & - & 15 \end{bmatrix}$	4	3 / 5 0.600	92 / 100 0.920	2
楽 福島県	$\begin{bmatrix} 7 & - & 15 \\ 7 & - & 15 \\ - & - & - \end{bmatrix}$	$\begin{bmatrix} 4 & - & 15 \\ 15 & - & 9 \\ 13 & - & 15 \end{bmatrix}$		$\begin{bmatrix} 7 & - & 15 \\ 15 & - & 8 \\ 15 & - & 12 \end{bmatrix}$	4	3 / 5 0.600	83 / 104 0.798	4
西与賀フレッシュ 佐賀県	$\begin{bmatrix} 10 & - & 15 \\ 11 & - & 15 \\ - & - & - \end{bmatrix}$	$\begin{bmatrix} 15 & - & 12 \\ 8 & - & 15 \\ 15 & - & 11 \end{bmatrix}$	$\begin{bmatrix} 15 & - & 7 \\ 8 & - & 15 \\ 12 & - & 15 \end{bmatrix}$		4	3 / 5 0.600	94 / 105 0.895	3





J V A 第 3 3 回全国ソフトバレーボールフェスティバル シルバー山口

予選リーグ戦「10月4日（土）」


7 コート

瓦そば J 組	VAINQUEUR 茨城県	雲仙がまだす 長崎県	Regulus 新潟県	三強大 山口県	採点	セット	ポイント	順位
						率	率	
VAINQUEUR 茨城県		$\begin{bmatrix} 15 & - & 8 \\ 11 & - & 15 \\ 13 & - & 15 \end{bmatrix}$	$\begin{bmatrix} 5 & - & 15 \\ 17 & - & 16 \\ 12 & - & 15 \end{bmatrix}$	$\begin{bmatrix} 13 & - & 15 \\ 10 & - & 15 \\ - & - & - \end{bmatrix}$	3	2 / 6 0.333	96 / 114 0.842	3
雲仙がまだす 長崎県	$\begin{bmatrix} 8 & - & 15 \\ 15 & - & 11 \\ 15 & - & 13 \end{bmatrix}$		$\begin{bmatrix} 11 & - & 15 \\ 8 & - & 15 \\ - & - & - \end{bmatrix}$	$\begin{bmatrix} 15 & - & 0 \\ 15 & - & 0 \\ - & - & - \end{bmatrix}$	5	4 / 3 1.333	87 / 69 1.260	2
Regulus 新潟県	$\begin{bmatrix} 15 & - & 5 \\ 16 & - & 17 \\ 15 & - & 12 \end{bmatrix}$	$\begin{bmatrix} 15 & - & 11 \\ 15 & - & 8 \\ - & - & - \end{bmatrix}$		$\begin{bmatrix} 15 & - & 0 \\ 15 & - & 0 \\ - & - & - \end{bmatrix}$	6	6 / 1 6.000	106 / 53 2.000	1
三強大 山口県	$\begin{bmatrix} 15 & - & 13 \\ 15 & - & 10 \\ - & - & - \end{bmatrix}$	$\begin{bmatrix} 0 & - & 15 \\ 0 & - & 15 \\ - & - & - \end{bmatrix}$	$\begin{bmatrix} 0 & - & 15 \\ 0 & - & 15 \\ - & - & - \end{bmatrix}$		2	2 / 4 0.500	30 / 83 0.361	4

7・8 コート

瓦そば K 組	サマンサ 埼玉県	三重スター 大分県	はぐれ者 広島県	ボンバーズ 福井県	採点	セット	ポイント	順位
						率	率	
サマンサ 埼玉県		$\begin{bmatrix} 15 & - & 9 \\ 11 & - & 15 \\ 15 & - & 10 \end{bmatrix}$	$\begin{bmatrix} 17 & - & 16 \\ 12 & - & 15 \\ 7 & - & 15 \end{bmatrix}$	$\begin{bmatrix} 15 & - & 9 \\ 15 & - & 11 \\ - & - & - \end{bmatrix}$	5	5 / 3 1.666	107 / 100 1.070	2
三重スター 大分県	$\begin{bmatrix} 9 & - & 15 \\ 15 & - & 11 \\ 10 & - & 15 \end{bmatrix}$		$\begin{bmatrix} 12 & - & 15 \\ 16 & - & 14 \\ 12 & - & 15 \end{bmatrix}$	$\begin{bmatrix} 15 & - & 8 \\ 14 & - & 16 \\ 15 & - & 12 \end{bmatrix}$	4	4 / 5 0.800	118 / 121 0.975	3
はぐれ者 広島県	$\begin{bmatrix} 16 & - & 17 \\ 15 & - & 12 \\ 15 & - & 7 \end{bmatrix}$	$\begin{bmatrix} 15 & - & 12 \\ 14 & - & 16 \\ 15 & - & 12 \end{bmatrix}$		$\begin{bmatrix} 16 & - & 14 \\ 15 & - & 6 \\ - & - & - \end{bmatrix}$	6	6 / 2 3.000	121 / 96 1.260	1
ボンバーズ 福井県	$\begin{bmatrix} 9 & - & 15 \\ 11 & - & 15 \\ - & - & - \end{bmatrix}$	$\begin{bmatrix} 8 & - & 15 \\ 16 & - & 14 \\ 12 & - & 15 \end{bmatrix}$	$\begin{bmatrix} 14 & - & 16 \\ 6 & - & 15 \\ - & - & - \end{bmatrix}$		3	1 / 6 0.166	76 / 105 0.723	4





8 コート

瓦そば L 組	大阪アスナロ 大阪府	OKI愛LAND 島根県	オーシャン 福岡県	岡田塾 三重県	採点	セット	ポイント	順位
						率	率	
大阪アスナロ 大阪府		$\begin{bmatrix} 15 & - & 10 \\ 12 & - & 15 \\ 15 & - & 12 \end{bmatrix}$	$\begin{bmatrix} 6 & - & 15 \\ 15 & - & 11 \\ 7 & - & 15 \end{bmatrix}$	$\begin{bmatrix} 11 & - & 15 \\ 7 & - & 15 \\ - & - & - \end{bmatrix}$	4	3 / 5 0.600	88 / 108 0.814	4
OKI愛LAND 島根県	$\begin{bmatrix} 10 & - & 15 \\ 15 & - & 12 \\ 12 & - & 15 \end{bmatrix}$		$\begin{bmatrix} 15 & - & 13 \\ 15 & - & 10 \\ - & - & - \end{bmatrix}$	$\begin{bmatrix} 15 & - & 11 \\ 13 & - & 15 \\ 10 & - & 15 \end{bmatrix}$	4	4 / 4 1.000	105 / 106 0.990	2
オーシャン 福岡県	$\begin{bmatrix} 15 & - & 6 \\ 11 & - & 15 \\ 15 & - & 7 \end{bmatrix}$	$\begin{bmatrix} 13 & - & 15 \\ 10 & - & 15 \\ - & - & - \end{bmatrix}$		$\begin{bmatrix} 13 & - & 15 \\ 15 & - & 12 \\ 7 & - & 15 \end{bmatrix}$	4	3 / 5 0.600	99 / 100 0.990	3
岡田塾 三重県	$\begin{bmatrix} 15 & - & 11 \\ 15 & - & 7 \\ - & - & - \end{bmatrix}$	$\begin{bmatrix} 11 & - & 15 \\ 15 & - & 13 \\ 15 & - & 10 \end{bmatrix}$	$\begin{bmatrix} 15 & - & 13 \\ 12 & - & 15 \\ 15 & - & 7 \end{bmatrix}$		6	6 / 2 3.000	113 / 91 1.241	1





J V A 第 3 3 回全国ソフトバレーボールフェスティバル シルバー山口

予選リーグ戦「10月4日（土）」





9 コート

ふぐ M 組	SPARK3 福岡県	BEER 岡山県	ゆめまる 石川県	アンビシャス 東京都	採点	セット	ポイント	順位
						率	率	
SPARK3 福岡県		$\begin{bmatrix} 12 & - & 15 \\ 9 & - & 15 \\ - & - & - \end{bmatrix}$	$\begin{bmatrix} 6 & - & 15 \\ 12 & - & 15 \\ - & - & - \end{bmatrix}$	$\begin{bmatrix} 17 & - & 16 \\ 9 & - & 15 \\ 15 & - & 13 \end{bmatrix}$	4	2 / 5 0.400	80 / 104 0.769	3
BEER 岡山県	$\begin{bmatrix} 15 & - & 12 \\ 15 & - & 9 \\ - & - & - \end{bmatrix}$		$\begin{bmatrix} 14 & - & 16 \\ 16 & - & 17 \\ - & - & - \end{bmatrix}$	$\begin{bmatrix} 15 & - & 11 \\ 12 & - & 15 \\ 15 & - & 7 \end{bmatrix}$	5	4 / 3 1.333	102 / 87 1.172	2
ゆめまる 石川県	$\begin{bmatrix} 15 & - & 6 \\ 15 & - & 12 \\ - & - & - \end{bmatrix}$	$\begin{bmatrix} 16 & - & 14 \\ 17 & - & 16 \\ - & - & - \end{bmatrix}$		$\begin{bmatrix} 15 & - & 7 \\ 4 & - & 15 \\ 15 & - & 10 \end{bmatrix}$	6	6 / 1 6.000	97 / 80 1.212	1
アンビシャス 東京都	$\begin{bmatrix} 16 & - & 17 \\ 15 & - & 9 \\ 13 & - & 15 \end{bmatrix}$	$\begin{bmatrix} 11 & - & 15 \\ 15 & - & 12 \\ 7 & - & 15 \end{bmatrix}$	$\begin{bmatrix} 7 & - & 15 \\ 15 & - & 4 \\ 10 & - & 15 \end{bmatrix}$		3	3 / 6 0.500	109 / 117 0.931	4

9・10 コート

ふぐ N 組	横浜モンステラ 神奈川県	西条クラブ 愛媛県	なかよし兄弟姉妹 大阪府	IZUMI 佐賀県	採点	セット	ポイント	順位
						率	率	
横浜モンステラ 神奈川県		$\begin{bmatrix} 15 & - & 11 \\ 8 & - & 15 \\ 12 & - & 15 \end{bmatrix}$	$\begin{bmatrix} 11 & - & 15 \\ 13 & - & 15 \\ - & - & - \end{bmatrix}$	$\begin{bmatrix} 15 & - & 10 \\ 15 & - & 13 \\ - & - & - \end{bmatrix}$	4	3 / 4 0.750	89 / 94 0.946	3
西条クラブ 愛媛県	$\begin{bmatrix} 11 & - & 15 \\ 15 & - & 8 \\ 15 & - & 12 \end{bmatrix}$		$\begin{bmatrix} 11 & - & 15 \\ 15 & - & 12 \\ 15 & - & 13 \end{bmatrix}$	$\begin{bmatrix} 16 & - & 17 \\ 15 & - & 8 \\ 11 & - & 15 \end{bmatrix}$	5	5 / 4 1.250	124 / 115 1.078	2
なかよし兄弟姉妹 大阪府	$\begin{bmatrix} 15 & - & 11 \\ 15 & - & 13 \\ - & - & - \end{bmatrix}$	$\begin{bmatrix} 15 & - & 11 \\ 12 & - & 15 \\ 13 & - & 15 \end{bmatrix}$		$\begin{bmatrix} 17 & - & 15 \\ 15 & - & 7 \\ - & - & - \end{bmatrix}$	5	5 / 2 2.500	102 / 87 1.172	1
IZUMI 佐賀県	$\begin{bmatrix} 10 & - & 15 \\ 13 & - & 15 \\ - & - & - \end{bmatrix}$	$\begin{bmatrix} 17 & - & 16 \\ 8 & - & 15 \\ 15 & - & 11 \end{bmatrix}$	$\begin{bmatrix} 15 & - & 17 \\ 7 & - & 15 \\ - & - & - \end{bmatrix}$		4	2 / 5 0.400	85 / 104 0.817	4

10 コート

ふぐ O 組	ハーモニー 山口県	御坂体協 山梨県	キャッツ熊本 熊本県	ジャンボSVC 京都府	採点	セット	ポイント	順位
						率	率	
ハーモニー 山口県		$\begin{bmatrix} 13 & - & 15 \\ 15 & - & 9 \\ 9 & - & 15 \end{bmatrix}$	$\begin{bmatrix} 15 & - & 11 \\ 15 & - & 12 \\ - & - & - \end{bmatrix}$	$\begin{bmatrix} 11 & - & 15 \\ 15 & - & 13 \\ 15 & - & 17 \end{bmatrix}$	4	4 / 4 1.000	108 / 107 1.009	2
御坂体協 山梨県	$\begin{bmatrix} 15 & - & 13 \\ 9 & - & 15 \\ 15 & - & 9 \end{bmatrix}$		$\begin{bmatrix} 7 & - & 15 \\ 9 & - & 15 \\ - & - & - \end{bmatrix}$	$\begin{bmatrix} 13 & - & 15 \\ 13 & - & 15 \\ - & - & - \end{bmatrix}$	4	2 / 5 0.400	81 / 97 0.835	4
キャッツ熊本 熊本県	$\begin{bmatrix} 11 & - & 15 \\ 12 & - & 15 \\ - & - & - \end{bmatrix}$	$\begin{bmatrix} 15 & - & 7 \\ 15 & - & 9 \\ - & - & - \end{bmatrix}$		$\begin{bmatrix} 15 & - & 11 \\ 12 & - & 15 \\ 12 & - & 15 \end{bmatrix}$	4	3 / 4 0.750	92 / 87 1.057	3
ジャンボSVC 京都府	$\begin{bmatrix} 15 & - & 11 \\ 13 & - & 15 \\ 17 & - & 15 \end{bmatrix}$	$\begin{bmatrix} 15 & - & 13 \\ 15 & - & 13 \\ - & - & - \end{bmatrix}$	$\begin{bmatrix} 11 & - & 15 \\ 15 & - & 12 \\ 15 & - & 12 \end{bmatrix}$		6	6 / 2 3.000	116 / 106 1.094	1