







JVA 第33回全国ソフトバレーボールフェスティバル シルバー山口




順位別決勝リーグ戦「10月5日(日)」




1 コート

大内塗 1位グループ	風来坊	オール沼南	ブルーベリー	採点	セット	ポイント	順位
					率	率	
風来坊 宮城県		$\begin{bmatrix} 12 & - & 15 \\ 11 & - & 15 \\ - & & - \end{bmatrix}$	$\begin{bmatrix} 11 & - & 15 \\ 17 & - & 15 \\ 4 & - & 15 \end{bmatrix}$	2	1 / 4	55 / 75	3
					0.250	0.733	
オール沼南 千葉県	$\begin{bmatrix} 15 & - & 12 \\ 15 & - & 11 \\ - & & - \end{bmatrix}$		$\begin{bmatrix} 15 & - & 9 \\ 15 & - & 9 \\ - & & - \end{bmatrix}$	4	4 / 0	60 / 41	1
					10.000	1.463	
ブルーベリー 愛知県	$\begin{bmatrix} 15 & - & 11 \\ 15 & - & 17 \\ 15 & - & 4 \end{bmatrix}$	$\begin{bmatrix} 9 & - & 15 \\ 9 & - & 15 \\ - & & - \end{bmatrix}$		3	2 / 3	63 / 62	2
					0.666	1.016	

萩焼 1位グループ	多伎パワーズ	BEAST	米丸トウインクル	採点	セット	ポイント	順位
					率	率	
多伎パワーズ 島根県		$\begin{bmatrix} 13 & - & 15 \\ 17 & - & 16 \\ 7 & - & 15 \end{bmatrix}$	$\begin{bmatrix} 15 & - & 12 \\ 15 & - & 8 \\ - & & - \end{bmatrix}$	3	3 / 2	67 / 66	2
					1.500	1.015	
BEAST 広島県	$\begin{bmatrix} 15 & - & 13 \\ 16 & - & 17 \\ 15 & - & 7 \end{bmatrix}$		$\begin{bmatrix} 15 & - & 7 \\ 15 & - & 9 \\ - & & - \end{bmatrix}$	4	4 / 1	76 / 53	1
					4.000	1.433	
米丸トウインクル 石川県	$\begin{bmatrix} 12 & - & 15 \\ 8 & - & 15 \\ - & & - \end{bmatrix}$	$\begin{bmatrix} 7 & - & 15 \\ 9 & - & 15 \\ - & & - \end{bmatrix}$		2	0 / 4	36 / 60	3
					0.000	0.600	

2 コート




外郎 1位グループ	林体協	福岡キャッツ	EAGLE 'I	採点	セット	ポイント	順位
					率	率	
林体協 香川県		$\begin{bmatrix} 14 & - & 16 \\ 8 & - & 15 \\ - & & - \end{bmatrix}$	$\begin{bmatrix} 10 & - & 15 \\ 12 & - & 15 \\ - & & - \end{bmatrix}$	2	0 / 4	44 / 61	3
					0.000	0.721	
福岡キャッツ 福岡県	$\begin{bmatrix} 16 & - & 14 \\ 15 & - & 8 \\ - & & - \end{bmatrix}$		$\begin{bmatrix} 15 & - & 11 \\ 15 & - & 8 \\ - & & - \end{bmatrix}$	4	4 / 0	61 / 41	1
					10.000	1.487	
EAGLE 'I 徳島県	$\begin{bmatrix} 15 & - & 10 \\ 15 & - & 12 \\ - & & - \end{bmatrix}$	$\begin{bmatrix} 11 & - & 15 \\ 8 & - & 15 \\ - & & - \end{bmatrix}$		3	2 / 2	49 / 52	2
					1.000	0.942	




瓦そば 1位グループ	Regulus	はぐれ者	岡田塾	採点	セット	ポイント	順位
					率	率	
Regulus 新潟県		$\begin{bmatrix} 16 & - & 14 \\ 5 & - & 15 \\ 9 & - & 15 \end{bmatrix}$	$\begin{bmatrix} 11 & - & 15 \\ 12 & - & 15 \\ - & & - \end{bmatrix}$	2	1 / 4	53 / 74	3
					0.250	0.716	
はぐれ者 広島県	$\begin{bmatrix} 14 & - & 16 \\ 15 & - & 5 \\ 15 & - & 9 \end{bmatrix}$		$\begin{bmatrix} 5 & - & 15 \\ 6 & - & 15 \\ - & & - \end{bmatrix}$	3	2 / 3	55 / 60	2
					0.666	0.916	
岡田塾 三重県	$\begin{bmatrix} 15 & - & 11 \\ 15 & - & 12 \\ - & & - \end{bmatrix}$	$\begin{bmatrix} 15 & - & 5 \\ 15 & - & 6 \\ - & & - \end{bmatrix}$		4	4 / 0	60 / 34	1
					10.000	1.764	

JVA 第33回全国ソフトバレーボールフェスティバル シルバー山口




順位別決勝リーグ戦「10月5日(日)」




3 コート

ふぐ 1位グループ	ゆめまる	なかよし兄弟姉妹	ジャンボSVC	採点	セット	ポイント	順位
					率	率	
ゆめまる 石川県		$\begin{bmatrix} 15 & - & 9 \\ 13 & - & 15 \\ 15 & - & 9 \end{bmatrix}$	$\begin{bmatrix} 15 & - & 13 \\ 17 & - & 16 \\ - & & - \end{bmatrix}$	4	4 / 1	75 / 62	1
					4.000	1.209	
なかよし兄弟姉妹 大阪府		$\begin{bmatrix} 9 & - & 15 \\ 15 & - & 13 \\ 9 & - & 15 \end{bmatrix}$	$\begin{bmatrix} 15 & - & 12 \\ 15 & - & 12 \\ - & & - \end{bmatrix}$	3	3 / 2	63 / 67	2
					1.500	0.940	
ジャンボSVC 京都府		$\begin{bmatrix} 12 & - & 15 \\ 12 & - & 15 \\ - & & - \end{bmatrix}$	$\begin{bmatrix} 13 & - & 15 \\ 16 & - & 17 \\ - & & - \end{bmatrix}$	2	0 / 4	53 / 62	3
					0.000	0.854	

大内塗 2位グループ	美和台オレンジ	LEONE	KANOA	採点	セット	ポイント	順位
					率	率	
美和台オレンジ 福岡県		$\begin{bmatrix} 15 & - & 11 \\ 11 & - & 15 \\ 15 & - & 10 \end{bmatrix}$	$\begin{bmatrix} 15 & - & 11 \\ 13 & - & 15 \\ 16 & - & 14 \end{bmatrix}$	4	4 / 2	85 / 76	1
					2.000	1.118	
LEONE 山口県		$\begin{bmatrix} 11 & - & 15 \\ 15 & - & 11 \\ 10 & - & 15 \end{bmatrix}$	$\begin{bmatrix} 15 & - & 8 \\ 9 & - & 15 \\ 16 & - & 17 \end{bmatrix}$	2	2 / 4	76 / 81	3
					0.500	0.938	
KANOA 鹿児島県		$\begin{bmatrix} 8 & - & 15 \\ 15 & - & 9 \\ 17 & - & 16 \end{bmatrix}$	$\begin{bmatrix} 11 & - & 15 \\ 15 & - & 13 \\ 14 & - & 16 \end{bmatrix}$	3	3 / 3	80 / 84	2
					1.000	0.952	

4 コート




萩焼 2位グループ	石山クラブ	市川大門	龍蛇	採点	セット	ポイント	順位
					率	率	
石山クラブ 岐阜県		$\begin{bmatrix} 7 & - & 15 \\ 15 & - & 10 \\ 9 & - & 15 \end{bmatrix}$	$\begin{bmatrix} 15 & - & 10 \\ 8 & - & 15 \\ 11 & - & 15 \end{bmatrix}$	2	2 / 4	65 / 80	3
					0.500	0.812	
市川大門 山梨県		$\begin{bmatrix} 15 & - & 7 \\ 10 & - & 15 \\ 15 & - & 9 \end{bmatrix}$	$\begin{bmatrix} 15 & - & 13 \\ 8 & - & 15 \\ 15 & - & 6 \end{bmatrix}$	4	4 / 2	78 / 65	1
					2.000	1.200	
龍蛇 熊本県		$\begin{bmatrix} 13 & - & 15 \\ 15 & - & 8 \\ 6 & - & 15 \end{bmatrix}$	$\begin{bmatrix} 10 & - & 15 \\ 15 & - & 8 \\ 15 & - & 11 \end{bmatrix}$	3	3 / 3	74 / 72	2
					1.000	1.027	




外郎 2位グループ	南風	とちぎSVC	太秦SVBC	採点	セット	ポイント	順位
					率	率	
南風 長野県		$\begin{bmatrix} 16 & - & 14 \\ 15 & - & 11 \\ - & & - \end{bmatrix}$	$\begin{bmatrix} 15 & - & 7 \\ 16 & - & 17 \\ 15 & - & 6 \end{bmatrix}$	4	4 / 1	77 / 55	1
					4.000	1.400	
とちぎSVC 栃木県		$\begin{bmatrix} 14 & - & 16 \\ 11 & - & 15 \\ - & & - \end{bmatrix}$	$\begin{bmatrix} 15 & - & 6 \\ 15 & - & 8 \\ - & & - \end{bmatrix}$	3	2 / 2	55 / 45	2
					1.000	1.222	
太秦SVBC 京都府		$\begin{bmatrix} 6 & - & 15 \\ 8 & - & 15 \\ - & & - \end{bmatrix}$	$\begin{bmatrix} 7 & - & 15 \\ 17 & - & 16 \\ 6 & - & 15 \end{bmatrix}$	2	1 / 4	44 / 76	3
					0.250	0.578	

JVA 第33回全国ソフトバレーボールフェスティバル シルバー山口




順位別決勝リーグ戦「10月5日（日）」




5 コート

瓦そば 2位グループ	雲仙がまだす	サマンサ	OKI愛LAND	採点	セット	ポイント	順位
					率	率	
雲仙がまだす 長崎県		$\begin{bmatrix} 11 & - & 15 \\ 11 & - & 15 \\ - & & - \end{bmatrix}$	$\begin{bmatrix} 10 & - & 15 \\ 13 & - & 15 \\ - & & - \end{bmatrix}$	2	0 / 4	45 / 60	3
					0.000	0.750	
サマンサ 埼玉県	$\begin{bmatrix} 15 & - & 11 \\ 15 & - & 11 \\ - & & - \end{bmatrix}$		$\begin{bmatrix} 15 & - & 13 \\ 11 & - & 15 \\ 15 & - & 7 \end{bmatrix}$	4	4 / 1	71 / 57	1
					4.000	1.245	
OKI愛LAND 島根県	$\begin{bmatrix} 15 & - & 10 \\ 15 & - & 13 \\ - & & - \end{bmatrix}$	$\begin{bmatrix} 13 & - & 15 \\ 15 & - & 11 \\ 7 & - & 15 \end{bmatrix}$		3	3 / 2	65 / 64	2
					1.500	1.015	

ふぐ 2位グループ	BEER	西条クラブ	ハーモニー	採点	セット	ポイント	順位
					率	率	
BEER 岡山県		$\begin{bmatrix} 15 & - & 9 \\ 13 & - & 15 \\ 15 & - & 10 \end{bmatrix}$	$\begin{bmatrix} 15 & - & 11 \\ 15 & - & 7 \\ - & & - \end{bmatrix}$	4	4 / 1	73 / 52	1
					4.000	1.403	
西条クラブ 愛媛県	$\begin{bmatrix} 9 & - & 15 \\ 15 & - & 13 \\ 10 & - & 15 \end{bmatrix}$		$\begin{bmatrix} 11 & - & 15 \\ 12 & - & 15 \\ - & & - \end{bmatrix}$	2	1 / 4	57 / 73	3
					0.250	0.780	
ハーモニー 山口県	$\begin{bmatrix} 11 & - & 15 \\ 7 & - & 15 \\ - & & - \end{bmatrix}$	$\begin{bmatrix} 15 & - & 11 \\ 15 & - & 12 \\ - & & - \end{bmatrix}$		3	2 / 2	48 / 53	2
					1.000	0.905	

6 コート




大内塗 3位グループ	ビッグフォー	M's	大阪さくら	採点	セット	ポイント	順位
					率	率	
ビッグフォー 福井県		$\begin{bmatrix} 15 & - & 11 \\ 15 & - & 12 \\ - & & - \end{bmatrix}$	$\begin{bmatrix} 15 & - & 11 \\ 8 & - & 15 \\ 15 & - & 7 \end{bmatrix}$	4	4 / 1	68 / 56	1
					4.000	1.214	
M's 新潟県	$\begin{bmatrix} 11 & - & 15 \\ 12 & - & 15 \\ - & & - \end{bmatrix}$		$\begin{bmatrix} 15 & - & 13 \\ 11 & - & 15 \\ 15 & - & 12 \end{bmatrix}$	3	2 / 3	64 / 70	2
					0.666	0.914	
大阪さくら 大阪府	$\begin{bmatrix} 11 & - & 15 \\ 15 & - & 8 \\ 7 & - & 15 \end{bmatrix}$	$\begin{bmatrix} 13 & - & 15 \\ 15 & - & 11 \\ 12 & - & 15 \end{bmatrix}$		2	2 / 4	73 / 79	3
					0.500	0.924	




萩焼 3位グループ	Mac	太田SVBC	南原	採点	セット	ポイント	順位
					率	率	
Mac 大分県		$\begin{bmatrix} 16 & - & 17 \\ 10 & - & 15 \\ - & & - \end{bmatrix}$	$\begin{bmatrix} 15 & - & 13 \\ 15 & - & 13 \\ - & & - \end{bmatrix}$	3	2 / 2	56 / 58	2
					1.000	0.965	
太田SVBC 富山県	$\begin{bmatrix} 17 & - & 16 \\ 15 & - & 10 \\ - & & - \end{bmatrix}$		$\begin{bmatrix} 14 & - & 16 \\ 15 & - & 12 \\ 15 & - & 7 \end{bmatrix}$	4	4 / 1	76 / 61	1
					4.000	1.245	
南原 神奈川県	$\begin{bmatrix} 13 & - & 15 \\ 13 & - & 15 \\ - & & - \end{bmatrix}$	$\begin{bmatrix} 16 & - & 14 \\ 12 & - & 15 \\ 7 & - & 15 \end{bmatrix}$		2	1 / 4	61 / 74	3
					0.250	0.824	

JVA 第33回全国ソフトバレーボールフェスティバル シルバー山口




順位別決勝リーグ戦「10月5日（日）」




7 コート

外郎 3位グループ	庄内クラブ	NAKAYOSHI	西与賀フレッシュ	採点	セット	ポイント	順位
					率	率	
庄内クラブ 宮崎県		$\begin{bmatrix} 15 & - & 12 \\ 12 & - & 15 \\ 15 & - & 17 \end{bmatrix}$	$\begin{bmatrix} 16 & - & 17 \\ 15 & - & 10 \\ 15 & - & 11 \end{bmatrix}$	3	3 / 3	88 / 82	2
					1.000	1.073	
NAKAYOSHI 滋賀県		$\begin{bmatrix} 12 & - & 15 \\ 15 & - & 12 \\ 17 & - & 15 \end{bmatrix}$	$\begin{bmatrix} 15 & - & 6 \\ 16 & - & 14 \\ - & - & - \end{bmatrix}$	4	4 / 1	75 / 62	1
					4.000	1.209	
西与賀フレッシュ 佐賀県		$\begin{bmatrix} 6 & - & 15 \\ 14 & - & 16 \\ - & - & - \end{bmatrix}$	$\begin{bmatrix} 17 & - & 16 \\ 10 & - & 15 \\ 11 & - & 15 \end{bmatrix}$	2	1 / 4	58 / 77	3
					0.250	0.753	

瓦そば 3位グループ	VAINQUEUR	三重スター	オーシャン	採点	セット	ポイント	順位
					率	率	
VAINQUEUR 茨城県		$\begin{bmatrix} 15 & - & 10 \\ 15 & - & 13 \\ - & - & - \end{bmatrix}$	$\begin{bmatrix} 7 & - & 15 \\ 13 & - & 15 \\ - & - & - \end{bmatrix}$	3	2 / 2	50 / 53	2
					1.000	0.943	
三重スター 大分県		$\begin{bmatrix} 10 & - & 15 \\ 13 & - & 15 \\ - & - & - \end{bmatrix}$	$\begin{bmatrix} 7 & - & 15 \\ 15 & - & 12 \\ 15 & - & 5 \end{bmatrix}$	3	2 / 3	60 / 62	3
					0.666	0.967	
オーシャン 福岡県		$\begin{bmatrix} 15 & - & 7 \\ 12 & - & 15 \\ 5 & - & 15 \end{bmatrix}$	$\begin{bmatrix} 15 & - & 7 \\ 15 & - & 13 \\ - & - & - \end{bmatrix}$	3	3 / 2	62 / 57	1
					1.500	1.087	

8 コート




ふぐ 3位グループ	SPARK3	横浜モンステラ	キャッツ熊本	採点	セット	ポイント	順位
					率	率	
SPARK3 福岡県		$\begin{bmatrix} 10 & - & 15 \\ 16 & - & 17 \\ - & - & - \end{bmatrix}$	$\begin{bmatrix} 8 & - & 15 \\ 12 & - & 15 \\ - & - & - \end{bmatrix}$	2	0 / 4	46 / 62	3
					0.000	0.741	
横浜モンステラ 神奈川県		$\begin{bmatrix} 15 & - & 10 \\ 17 & - & 16 \\ - & - & - \end{bmatrix}$	$\begin{bmatrix} 13 & - & 15 \\ 7 & - & 15 \\ - & - & - \end{bmatrix}$	3	2 / 2	52 / 56	2
					1.000	0.928	
キャッツ熊本 熊本県		$\begin{bmatrix} 15 & - & 13 \\ 15 & - & 7 \\ - & - & - \end{bmatrix}$	$\begin{bmatrix} 15 & - & 8 \\ 15 & - & 12 \\ - & - & - \end{bmatrix}$	4	4 / 0	60 / 40	1
					10.000	1.500	




大内塗 4位グループ	ちゅーず	99九十九島	高知マトリー	採点	セット	ポイント	順位
					率	率	
ちゅーず 香川県		$\begin{bmatrix} 15 & - & 12 \\ 15 & - & 6 \\ - & - & - \end{bmatrix}$	$\begin{bmatrix} 11 & - & 15 \\ 14 & - & 16 \\ - & - & - \end{bmatrix}$	3	2 / 2	55 / 49	2
					1.000	1.122	
99九十九島 長崎県		$\begin{bmatrix} 12 & - & 15 \\ 6 & - & 15 \\ - & - & - \end{bmatrix}$	$\begin{bmatrix} 9 & - & 15 \\ 10 & - & 15 \\ - & - & - \end{bmatrix}$	2	0 / 4	37 / 60	3
					0.000	0.616	
高知マトリー 高知県		$\begin{bmatrix} 15 & - & 9 \\ 15 & - & 10 \\ - & - & - \end{bmatrix}$	$\begin{bmatrix} 15 & - & 11 \\ 16 & - & 14 \\ - & - & - \end{bmatrix}$	4	4 / 0	61 / 44	1
					10.000	1.386	

JVA 第33回全国ソフトバレーボールフェスティバル シルバー山口




順位別決勝リーグ戦「10月5日（日）」




9 コート

萩 焼 4位グループ	ドロップス	もくよう会	西予・とぎ	採点	セット	ポイント	順位
					率	率	
ドロップス 東京都		$\begin{bmatrix} 6 & - & 15 \\ 16 & - & 14 \\ 16 & - & 14 \end{bmatrix}$	$\begin{bmatrix} 16 & - & 14 \\ 9 & - & 15 \\ 8 & - & 15 \end{bmatrix}$	3	3 / 3	71 / 87	3
					1.000	0.816	
もくよう会 佐賀県	$\begin{bmatrix} 15 & - & 6 \\ 14 & - & 16 \\ 14 & - & 16 \end{bmatrix}$		$\begin{bmatrix} 15 & - & 13 \\ 12 & - & 15 \\ 15 & - & 10 \end{bmatrix}$	3	3 / 3	85 / 76	1
					1.000	1.118	
西予・とぎ 愛媛県	$\begin{bmatrix} 14 & - & 16 \\ 15 & - & 9 \\ 15 & - & 8 \end{bmatrix}$	$\begin{bmatrix} 13 & - & 15 \\ 15 & - & 12 \\ 10 & - & 15 \end{bmatrix}$		3	3 / 3	82 / 75	2
					1.000	1.093	

外 郎 4位グループ	兵庫太子同好会	スーパージャイロ	楽	採点	セット	ポイント	順位
					率	率	
兵庫太子同好会 兵庫県		$\begin{bmatrix} 15 & - & 13 \\ 12 & - & 15 \\ 15 & - & 5 \end{bmatrix}$	$\begin{bmatrix} 15 & - & 7 \\ 15 & - & 5 \\ - & - & - \end{bmatrix}$	4	4 / 1	72 / 45	1
					4.000	1.600	
スーパージャイロ 岡山県	$\begin{bmatrix} 13 & - & 15 \\ 15 & - & 12 \\ 5 & - & 15 \end{bmatrix}$		$\begin{bmatrix} 15 & - & 12 \\ 17 & - & 16 \\ - & - & - \end{bmatrix}$	3	3 / 2	65 / 70	2
					1.500	0.928	
楽 福島県	$\begin{bmatrix} 7 & - & 15 \\ 5 & - & 15 \\ - & - & - \end{bmatrix}$	$\begin{bmatrix} 12 & - & 15 \\ 16 & - & 17 \\ - & - & - \end{bmatrix}$		2	0 / 4	40 / 62	3
					0.000	0.645	

10 コート

瓦そば 4位グループ	三強大	ボンバーズ	大阪アスナロ	採点	セット	ポイント	順位
					率	率	
三強大 山口県		$\begin{bmatrix} 0 & - & 15 \\ 0 & - & 15 \\ - & - & - \end{bmatrix}$	$\begin{bmatrix} 0 & - & 15 \\ 0 & - & 15 \\ - & - & - \end{bmatrix}$	0	0 / 4	0 / 60	3
					0.000	0.000	
ボンバーズ 福井県	$\begin{bmatrix} 15 & - & 0 \\ 15 & - & 0 \\ - & - & - \end{bmatrix}$		$\begin{bmatrix} 12 & - & 15 \\ 6 & - & 15 \\ - & - & - \end{bmatrix}$	3	2 / 2	48 / 30	2
					1.000	1.600	
大阪アスナロ 大阪府	$\begin{bmatrix} 15 & - & 0 \\ 15 & - & 0 \\ - & - & - \end{bmatrix}$	$\begin{bmatrix} 15 & - & 12 \\ 15 & - & 6 \\ - & - & - \end{bmatrix}$		4	4 / 0	60 / 18	1
					10.000	3.333	

ふ ぐ 4位グループ	アンビシャス	IZUMI	御坂体協	採点	セット	ポイント	順位
					率	率	
アンビシャス 東京都		$\begin{bmatrix} 17 & - & 15 \\ 13 & - & 15 \\ 10 & - & 15 \end{bmatrix}$	$\begin{bmatrix} 15 & - & 13 \\ 12 & - & 15 \\ 13 & - & 15 \end{bmatrix}$	2	2 / 4	80 / 88	3
					0.500	0.909	
IZUMI 佐賀県	$\begin{bmatrix} 15 & - & 17 \\ 15 & - & 13 \\ 15 & - & 10 \end{bmatrix}$		$\begin{bmatrix} 10 & - & 15 \\ 15 & - & 10 \\ 13 & - & 15 \end{bmatrix}$	3	3 / 3	83 / 80	2
					1.000	1.037	
御坂体協 山梨県	$\begin{bmatrix} 13 & - & 15 \\ 15 & - & 12 \\ 15 & - & 13 \end{bmatrix}$	$\begin{bmatrix} 15 & - & 10 \\ 10 & - & 15 \\ 15 & - & 13 \end{bmatrix}$		4	4 / 2	83 / 78	1
					2.000	1.064	